

# Verbinden met het draadloos netwerk "Eduroam"

## iOS

In de gebouwen van het Drenthe College is er een draadloos netwerk beschikbaar. Dit netwerk heet "Eduroam". Het netwerk biedt draadloos toegang tot het internet. Deze instructie beschrijft stap voor stap hoe je je iOS toestel kunt instellen om gebruik te maken van het draadloos netwerk "Eduroam". Je hoeft je iOS toestel maar één keer in te stellen. Daarna maakt je iOS toestel automatisch verbinding als het netwerk binnen bereik is.

Kom je er even niet uit, dan helpt de Servicedesk je graag verder. De openingstijden van Servicedesk staan hiernaast vermeld en is op de volgende manieren bereikbaar:

- Per telefoon: 088-188 3822

### Wat heb je nodig?

- Je student- of personeelsnummer en het bijbehorende wachtwoord.
- Je iOS device.

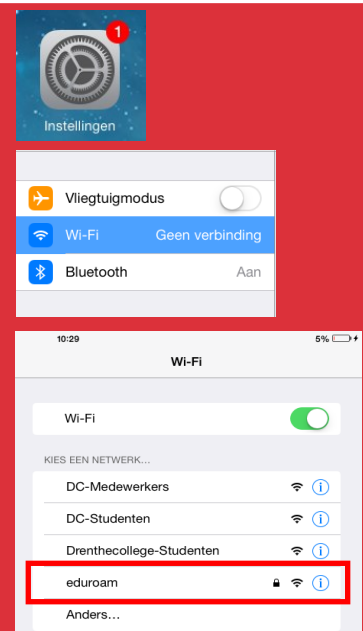
### Openingstijden servicedesk

- Maandag - Vrijdag.  
08:00 - 16:00 uur.

1. Ga naar instellingen

2. Tik op "Wi-fi"

3. Tik op "eduroam"



#### 4. Wat moet je invullen?

Voor studenten:

Gebruikersnaam: [studentnummer]@student.drenthecollege.nl

Wachtwoord: Je Drenthe College wachtwoord

Voor medewerkers:

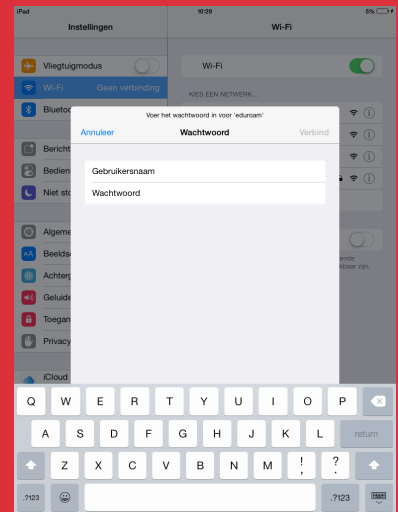
Gebruikersnaam: [personeelsnummer]@drenthecollege.nl

Wachtwoord: Je Drenthe College wachtwoord

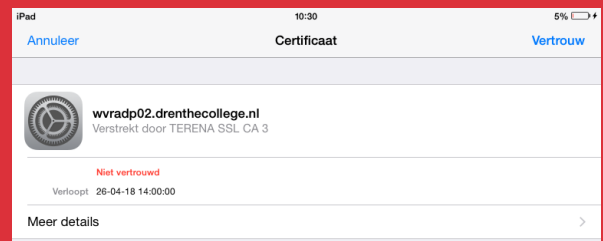
Voor gast gebruikers:

Identiteit: [inlogcode]@guest.drenthecollege.nl

Wachtwoord: Het bijbehorende wachtwoord



#### 5. Tik op "vertrouw"



Het verbinden met het  
netwerk is gereed!

#### Let op!

Wanneer je je wachtwoord hebt gewijzigd of wanneer je wachtwoord is verlopen, kun je geen verbinding meer maken met het netwerk. Je moet dan naar je wifi instellingen gaan en vervolgens het netwerk vergeten. Daarna kan je door deze instructie opnieuw te volgen opnieuw verbinding maken

